



調べ学習紙芝居 シリーズ②

テーマのきめかた

文：赤木 かん子



テーマって……なあに？

テーマというのはね、調
のことよ。

え、それ、どうやってき

それが、とっても簡単なや
テーマをきめるには、キー

(ぬく

会話体ではなく、しっかり読みたい、という方


なにか調べるときに、いちばん最
自分の調べたいことをきめること
これを、自分のテーマをきめる、
自分のテーマをきめるのには
「キーワードを三つきめればきま
という、簡単なやりかたがありま

紙芝居を始める前に

- ① 順番があっているかどうか、必ず確認しましょう。
- ② 下読みをしてから、子どもの前で演じましょう。
- ③ 抜き方など、工夫が必要なところをチェックします。
- ④ 大きな文字になっているところは、ゆっくり、はっきりと読んでください。
- ⑤ 3巻でひとつのまとまりになっています。すべて目を通しておいってください。

こちらはサンプル画像です

登場人物は、チビ魔
女、猫、司書(あなた)
の三人です。聞いて
いてわかるように演
じ分けてくださいね。



キーワード？

キーはかぎ、ワードはこ
キーワードは、テーマを
って意味よ。

ことば

た・と・え・ば！
自分の町を調べましょう
という宿題がでたとしまし
これが一番目のキーワ
キーワードがきまったら、
こういうー

(ぬく


こちらはサンプル画像です

キーワードの
キーは「かぎ」
ワードは「ことば」

だから、

キーワードはテーマをきめる、かぎになることば！ という意味です。
では――

学校の勉強で「自分の町」を調べることになったとします。
この「自分の町」が、「一番目のキーワード」です。



絵をかきます。

そうしたら、

自分の町の、なにを！

ネコちゃん、なにがいい？

そうだなあ……

自分の町、自分の町……

そうだ！ 消防署！

それはおもしろそうなテーマ

そうしたら——

(ぬく)

こちらはサンプル画像です

考える間をあけます。

一番目のキーワードがきまったので、紙にこういう線を書きます。

これが「自分の町」です。

そうしたら、二番目のキーワードを考えます。

たとえば——



こついろ絵をかきます。

わかった！

そうしたらつぎは消防署
なにを調べたいかを考
ネコちゃん、なににする？

そうですねえ……

じゃあ、消防署だから……

(ぬく)

こちらはサンプル画像です

考える間をあけます。

消防署。

このとき、二番目のキーワードは、

いちばん大きな線の中に入るものでないといけません。

つぎに、

三番目のキーワードを考えます。

たとえば――



消防自動車！

なかなかうまくいったわね
さあ、これでネコちゃんた
自分の町の、消防署の
ということがまりました

あれっ？ ちょっと待って
でも、消防自動車の、なに

なにを調べたらいいかわか
ミステリーカード、を

ミステリーカード？

(ぬく


こちらはサンプル画像です

だ、

消防自動車。

さあ、これでこの人のテーマは、
自分の町の中の消防署の中の消防自動車にきました。
やれやれ、よかった。

でも、消防自動車のなにを調べればいいの？ と、思ったら……



そうです。ミステリーカー

いつ?

どこで?

だれが?

なにを?

どうした?

なぜ?

いくつ?

この中から一枚カードを引
なににする?

えっと、じゃあ、「いくつ

そうすると、消防自動車と

(ぬく

ミステリーカードを引きます。

カードは全部で七枚。

いつ? どこで? だれが? なにを? どうした? なぜ? いくつ?
です。

この中から、消防自動車にふさわしいと思うものを一枚選んでください。
たとえば――

こちらはサンプル画像です

子どもたちをうなが
して、一緒に読んで
もいいです。
それぞれのカードを
指さしながら、読み
ましょう。



こうなります。

この町の消防自動車つ

さあ、これで、このふたり
そうしたらそれを、

ちゃんとした日本語にし

ハイ、みなさんも一緒に

(すばやくぬ

こちらはサンプル画像です

子どもたちをうなが
すように明るく語り
ましょう。

いくつ? を、選んで、

「消防自動車って、いくつあるの?」になります。

そしたらつぎに、それをちゃんとした文章にいたします。


自分のテーマ

この町の消防署に
消防自動車は
何台あるのだろう？

テーマを
きめる時

3つの
キーワード +

ミステリー
カード



この町の消防署に消防自動車は



ハイ、よくできました！
こうやって、

キーワードを三つ考
ミステリーカードを
自分のテーマは、簡単にき



じゃ、調べてきまーす。
じゃあねー

(おしま

こちらはサンプル画像です

なんていう？

はい！ 一緒に！

この町の消防署に消防自動車は何台あるのだろう？
そうです。

よくできました。

こうやって、キーワードを三つきめて最後にミステリーカードを引けば、
自分のテーマはきまります。

子どもたちと声を合
わせてゆっくり、はっ
きりと。